

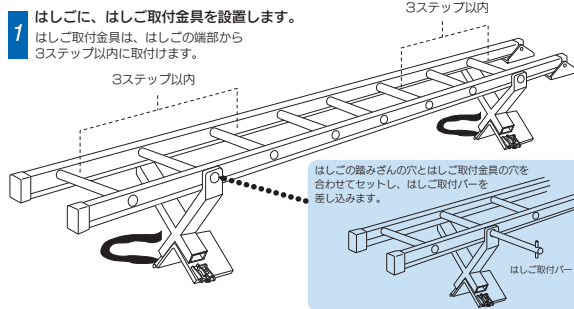
ラダーブラケット

溶接不要。鉄骨柱の昇降用として。

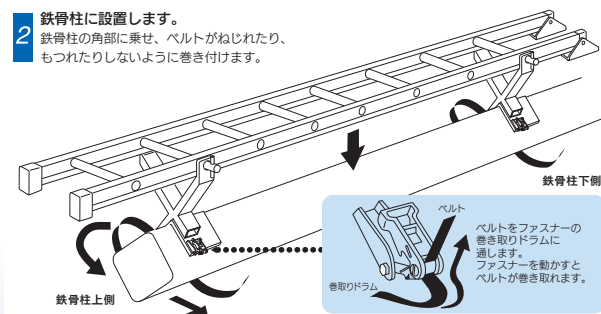


■ はしご取付金具の使いかた

① はしごに、はしご取付金具を設置します。
はしご取付金具は、はしごの端部から3ステップ以内に取付けます。



② 鉄骨柱に設置します。
鉄骨柱の角部に乗せ、ベルトがねじれたり、もつれたりしないように巻き付けます。




2連梯子用
300角用:ベルト色 青



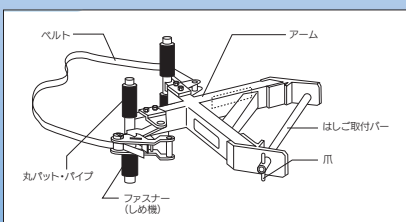

1連梯子用
300角用:ベルト色 青



1連梯子用
200角用:ベルト色 赤



1連梯子用
丸柱用:ベルト色 みずいろ



品名	指定鉄骨柱	質量(kg)	最大使用荷重
1連梯子用 300角	一辺300~650mmのコラム・H・I型柱	3.1	1.27kN(130kgf)/ セット
1連梯子用 200角	一辺200~550mmのコラム・H・I型柱	3.0	
1連梯子用 丸柱	直径300~1,020mmの丸柱	5.6	
2連梯子用 300角	一辺300~650mmのコラム・H・I型柱	4.4	

※ ラダーブラケットには当社の梯子を使用してください。

昇降系