

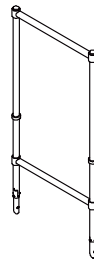

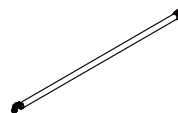
アルミローリングタワーを広範囲の作業に

■使用例 (2段2基連結)



- 同じ段数のローリングタワー（ワイドタイプを除く）を連結することができます。
- 高さは4段まで、連結は3基までとなります。
- 渡り床が本体天板と水平になるように高さを調整してください。
- 渡り床上での作業はお止めください。
- 連結した状態での移動は行なえません。（破損の原因となります）
- 安全のため必ずアウトリガーを設置して使用してください。

●連結用部材

通路付き手すり枠
PSTAY-TWL渡り床
PSTAY-TOLスジカイ
PSTAY-NR布枠
PSTAY-NUL