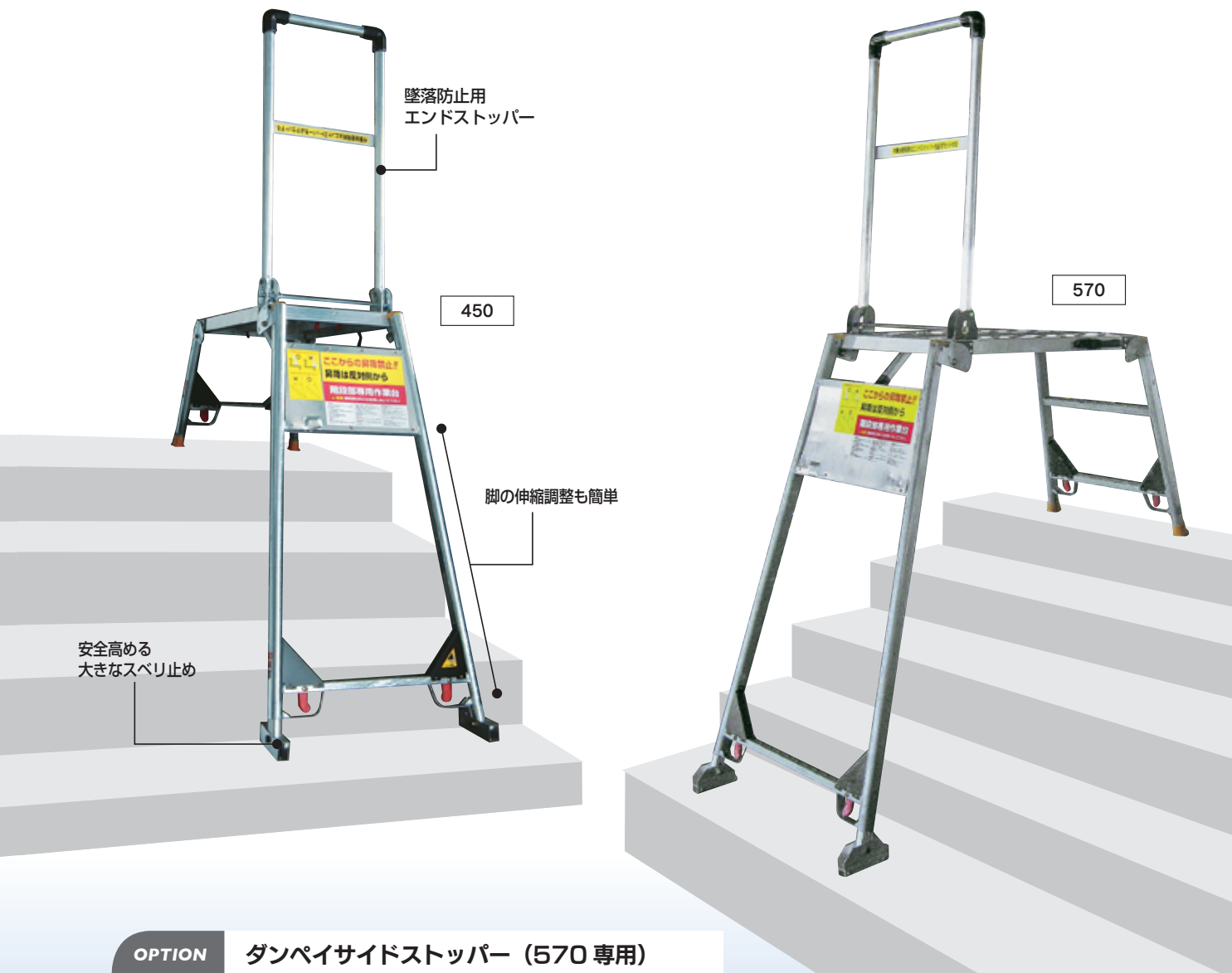


不安定な階段での高所作業に抜群の安定感。

足場・作業台系



OPTION ダンペイサイドストッパー (570 専用)

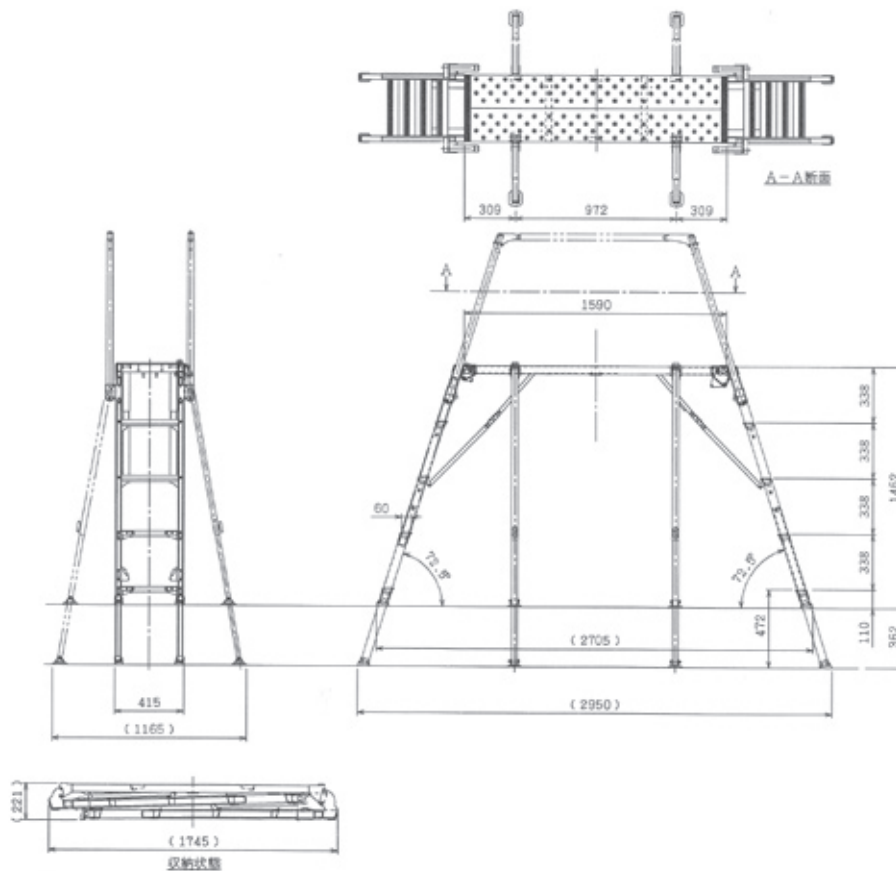


※取手のついている側には取付けできません。

品名	型式	天板寸法		天板高さ	伸縮 ピッチ	設置幅		収納寸法			質量 kg	許容荷重 kN(kgf)
		幅	長さ	(長脚側)		長脚	短脚	幅	長さ	高さ		
		mm	mm	mm		mm	mm	mm	mm	mm		
ダンペイウマ 450	DUG15	400	730	1,230 ~ 1,520	30	615 ~ 670	495 ~ 510	615	1,275	230	17.9	1.47 (150)
ダンペイウマ 570	DUG570	500	845	1,627 ~ 1,915		750 ~ 840	640 ~ 685	750	1,460	230	23.0	1.47 (150)

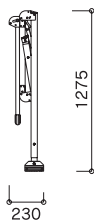
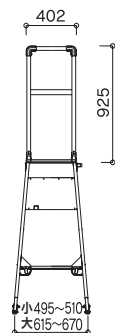
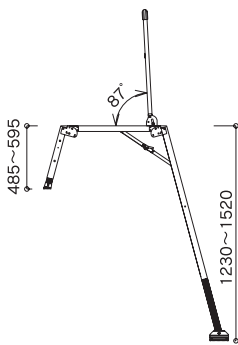
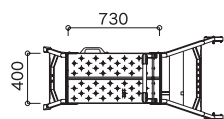
図面集

■ ピット内作業台



■ ダンペイウマ

450



570

