

マイティベース

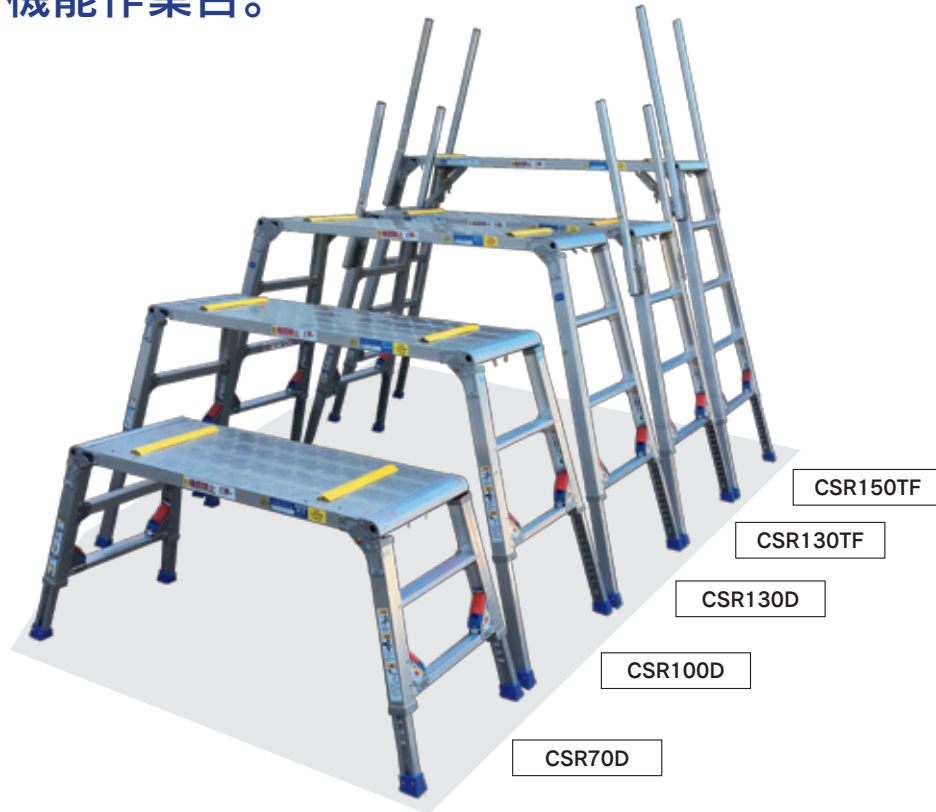
仙 盛 い 戸 宇 浦 川 相
名 金 掛 大 枚 神 広 福

認定

※いわき機材センターはCSR70Dのみの取扱い

足場・作業台系

軽量性・安全性・堅牢性を兼ね備えた
高性能な多機能作業台。



開脚状態で回転金具と固定金具が完全接触。突き出しピン方式だけでは解消が困難な金具部分のガタツキが大幅にくなりました。



昇降時に便利・安全な手掛かり棒付き。持ち運び時は本体側に収納できます。
CSR130TF / CSR150TF



ロックヒンジを組み込んだプレスと、スライドロックとの二重ロックにより、横(妻)方向の揺れも大幅減少。
CSR150TF



踏機は端部と支柱を面密着させ、補強部材を施した堅固な設計。



各伸縮脚は、25mmピッチで調節可能。凹凸のある場所でも天板を傾けずに作業できます。ロック操作部は安全カバー採用。蓋が閉じられることでロック確認が行え、操作部への異物の侵入も防ぎます。



支柱の基本は□パイプ構造。軽量と剛性の両立が図られています。




感知板は標準装備となります。

品名	型式	天板寸法		天板高さ	伸縮ピッチ	踏機幅	設置寸法		収納寸法			質量	許容荷重	手掛り棒
		幅	長さ				幅	長さ	幅	長さ	高さ			
		mm	mm	mm	mm	mm	mm	mm	mm	mm	kg	kN(kgf)		
マイティベース	CSR70D	400	1,054	500 ~ 644	25	43	501 ~ 527	1,397 ~ 1,474	501	1,149	122	9.4	1.47 (150)	—
	CSR100D		1,300	646 ~ 959			529 ~ 586	1,721 ~ 1,889	529	1,395	122	11.5		—
	CSR130D		1,300	925 ~ 1,238			582 ~ 639	1,870 ~ 2,038	582	1,395	160	13.2		—
	CSR130TF		1,300	925 ~ 1,238			582 ~ 639	1,870 ~ 2,038	582	1,395	160	15.4		4
	CSR150TF		1,488	1,204 ~ 1,493			630 ~ 682	2,184 ~ 2,339	630	1,559	160	20.1		4

OPTION

桁面手摺

- ・ CSRR131
- ・ CSRR153



CSRR131

OPTION

サポートシャフト

- ・ CSRS1



CSRS1

OPTION

延長天板

- 妻面取付用
- ・ CSRT13T
- 桁面取付用
- ・ CSRT13K



CSRT13T

OPTION

延長天板手摺

- 妻面取付用
- ・ CSRR120
- ・ CSRR190



CSRR190

OPTION

アウトリガー



〈使用例〉

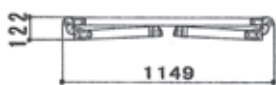
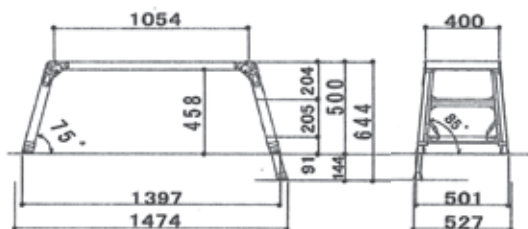
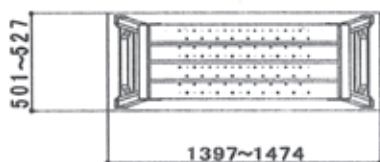


品名	型式	寸法			質量 kg	適用機種
		幅 mm	長さ mm	高さ mm		
桁面手摺	CSRR131	—	1,464	1,255	6.9	100～130型※1
	CSRR153	—	1,082	998	3.5	150型
妻面用延長天板	CSRT13T	400	1,449	—	5.9	70～150型※1
妻面用延長天板桁面手摺	CSRR120	—	1,562	746	4.2	100～130型
	CSRR190	—	2,106	746	4.9	150型
桁面用延長天板	CSRT13K	400	1,393	—	5.4	100～130型※1
サポートシャフト	CSRS1	—	560	—	0.4	70～150型
アウトリガー	CSRG18	—	—	—	1.8	150

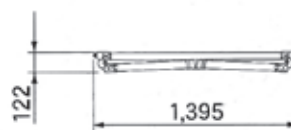
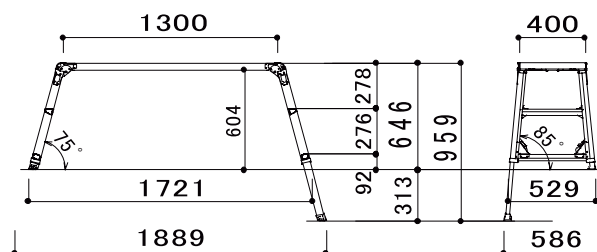
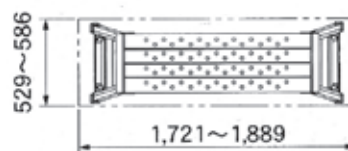
※1 取付にはサポートシャフトCSRS1が必要です。

■ マイティベース

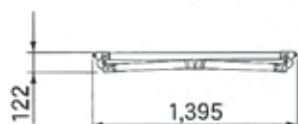
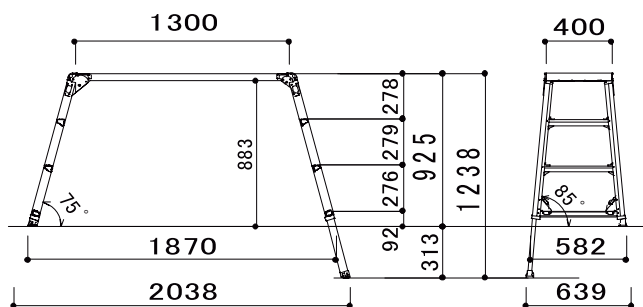
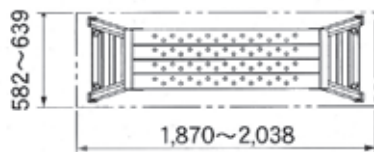
CSR-70D



CSR-100D

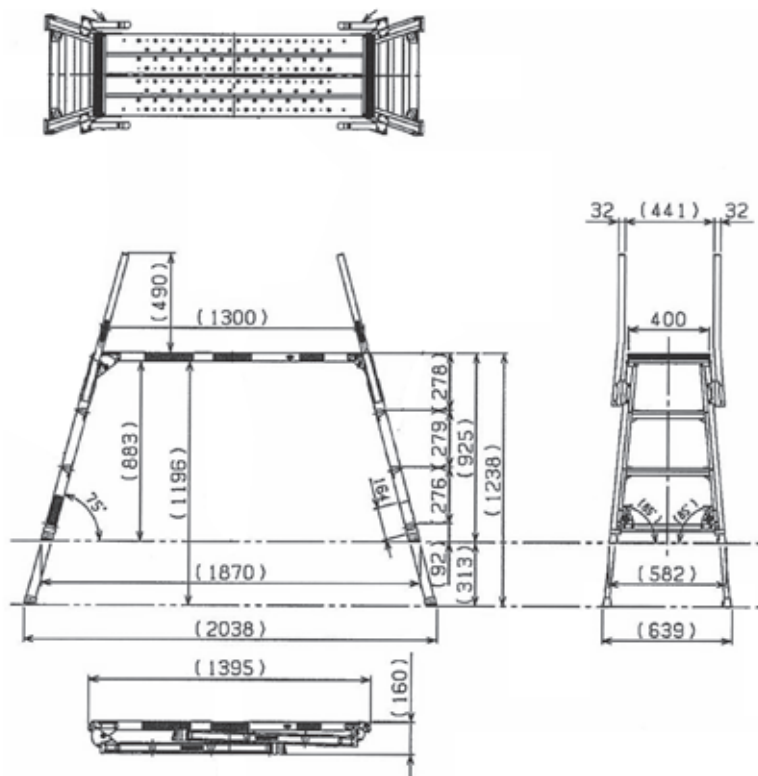


CSR-130D



■ マイティベース

CSR-130TF



CSR-150TF

