

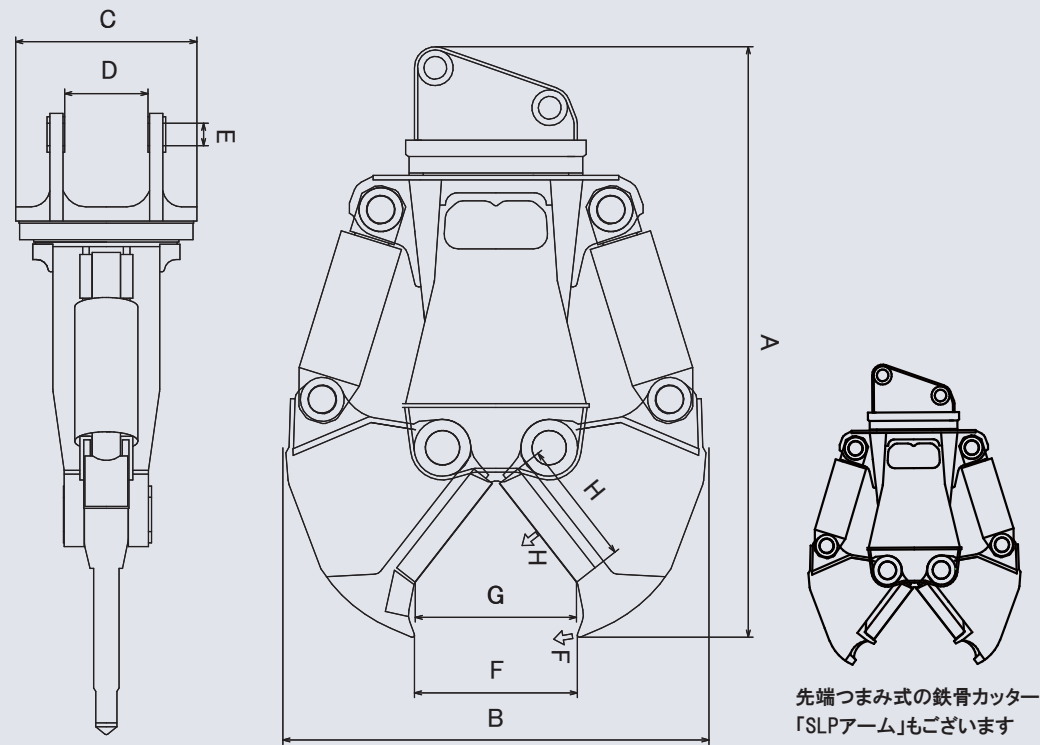
# Specifications

アーム交換型解体機 SDSシリーズ 鉄骨カッター 「SLCアーム」仕様

アーム交換型解体機 SDSシリーズ



	30	150	250	400	500	650
	SLCアーム	SLCアーム	SLCアーム	SLCアーム	SLCアーム	SLPアーム
用途	鉄骨切断・コラムタンク切断					
適合ショベル tons	3-4	13-20	20-23	30-45	45-50	80-100
質量 kg	310	1700	2500	4100	5400	6700
A)全長 mm	1205	2117	2425	3096	3280	3851
B)全高 mm	805	1404	1950	2140	2850	2850
C)全幅 mm	342	630	780	900	998	
D)ブラケット内幅 mm	200	327	354	482	482	580
E)ブラケットボス径 φ/mm	60	80	95	125	135	155
F)最大開口幅 mm	アーム交換によりSRC解体機/大割機として使用できます					
G)カッター部開口幅 mm	330	647	685	900	960	960
H)切断力 ※ tons	40	160	186	235	265	265
H)カッター長 mm	240+80	440+160	530+160	630+200	720+220	720+220
H)カッター刃交換方式	4面反転交換方式+先端刃のみ肉盛方式					
回転機能	フリー回転式	360度フリー回転式/油圧回転式				
設定圧力 kgf/cm	250	320	320	320	320	320
交換アームパターン	RC	SRC/RC	KATANA/RC	SRC/RC	SRC/RC	SRC/RC



RC



SRC



SLC

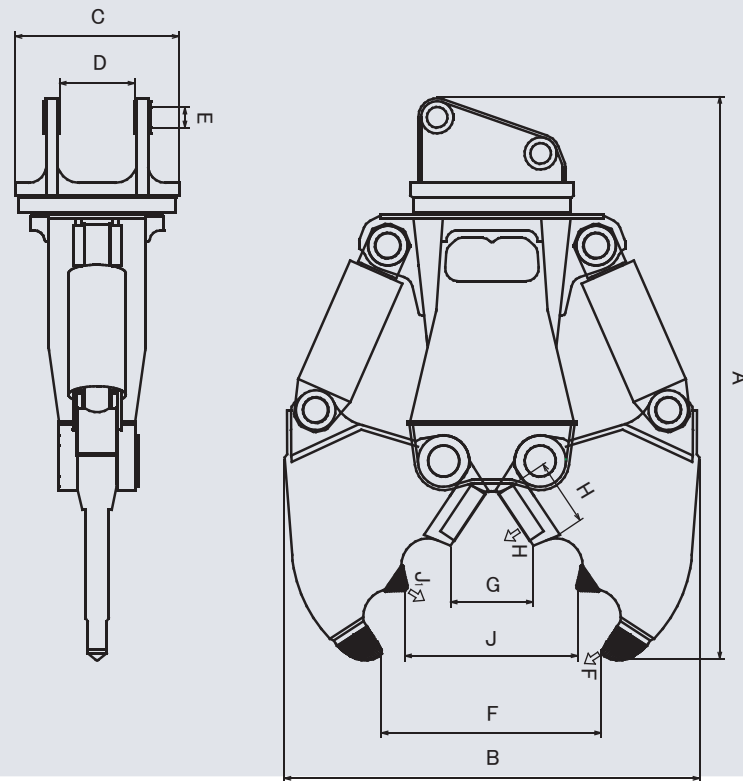
<製造元> 株式会社坂戸工作所  
〒262-0012 千葉県花見川区千種町314番地  
TEL(043)259-0131 FAX(043)257-5369

<販売元> 株式会社サカト商工  
〒262-0012 千葉県花見川区千種町314番地  
TEL(043)286-5400 FAX(043)286-4187

## Specifications

アーム交換型解体機 SDSシリーズ 大割機 「RCアーム」仕様

	30 RCアーム	150 RCアーム	250 RCアーム	400 RCアーム	500 RCアーム	650 RCアーム	
用途	コンクリート破砕及び鉄筋切断						
適合ショベル	tons	3-4	13-20	20-23	30-45	45-50	80-100
質量	kg	300	1550	2500	4200	5450	6500
A)全長	mm	1203	2180	2433	3096	3280	3851
B)全高	mm	845	1582	1810	2140	2850	2860
C)全幅	mm	342	630	775	910	998	
D)ブラケット内幅	mm	200	327	354	482	482	550
E)ブラケットボス径	φ/mm	60	80	95	125	125	155
F)破砕力	tons	17	60	85	96	106	108
F)最大開口幅	mm	430	920	1050	1400	1500	1500
G)カッター部開口幅	mm	342	310		425	445	445
	アーム交換によりSRC解体機/鉄骨カッターとして使用できます						
H)カッター長	mm	130	210	270	340	340	340
H)カッター刃交換方式	4面反転方式						
旋回機能	フリー旋回方式	360度フリー旋回方式/油圧旋回方式					
設定圧力	kgf/cm	250	320	320	320	320	320
交換アームパターン	SLC	SLC/SRC	SLC/SRC/KATANA	SLC/SRC	SLC/SRC	SLP/RC	



<製造元> 株式会社坂戸工作所  
〒262-0012 千葉県花見川区千種町314番地  
TEL(043)259-0131 FAX(043)257-5369

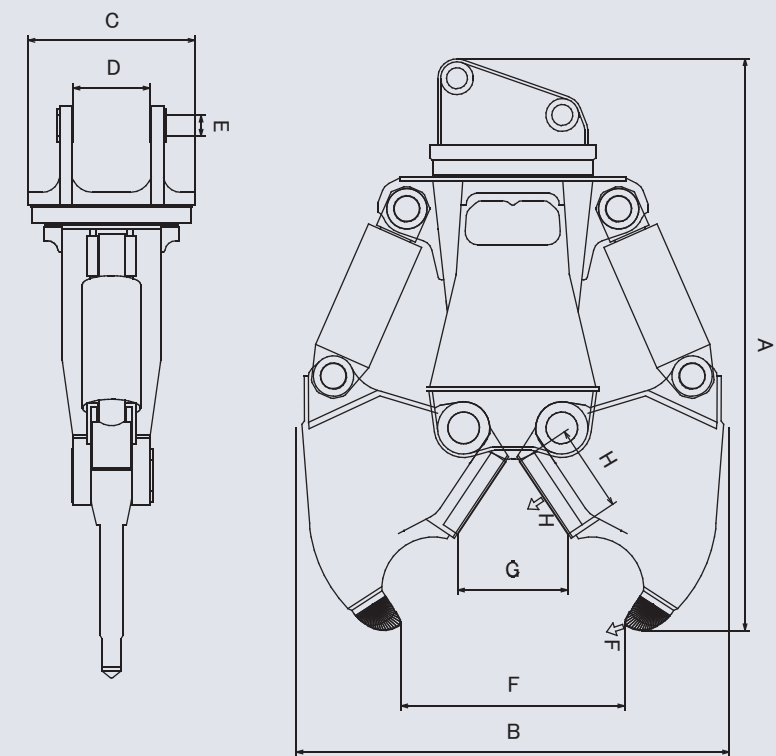
<販売元> 株式会社サカト商工  
〒262-0012 千葉県花見川区千種町314番地  
TEL(043)286-5400 FAX(043)286-4187

**SAKATO**

## Specifications

アーム交換型解体機 SDSシリーズ SRC解体機 「SRCアーム」仕様

	150 SRCアーム	250 SRCアーム	250 KATANAアーム	400 SRCアーム	500 SRCアーム	650 SRCアーム	
用途	SRC構造物解体(コンクリート破砕及び鉄骨切断)						
適合ショベル	tons	13-20	20-23	20-23	30-45	45-50	80-100
質量	kg	1700	2500	2550	4200	5500	6500
A)全長	mm	2117	2705	2705	3130	3650	3851
B)全高	mm	1404	1999	1999	2215	2520	2860
C)全幅	mm	630	780	780	890	998	
D)ブラケット内幅	mm	327	354	354	482	482	550
E)ブラケットボス径	φ/mm	80	95	95	125	135	155
F)破砕力	tons	60	84	84	98	108	108
F)最大開口幅	mm	920	1050	1050	1400	1500	1500
G)カッター部開口幅	mm	460	507	530	605	790	790
H)切断力 ※	tons	170	238	210	226	228	228
H)カッター長	mm	340	400	500	540	630	630
H)カッター刃交換方式	4面反転方式						
旋回機能	フリー旋回方式	360度フリー旋回方式/油圧旋回方式					
設定圧力	kgf/cm	320	320	320	320	320	320
交換アームパターン	SLC/RC	SLC/RC	SLC/RC	SLC/RC	SLC/RC	SLP/RC	



<製造元> 株式会社坂戸工作所  
〒262-0012 千葉県花見川区千種町314番地  
TEL(043)259-0131 FAX(043)257-5369

<販売元> 株式会社サカト商工  
〒262-0012 千葉県花見川区千種町314番地  
TEL(043)286-5400 FAX(043)286-4187

**SAKATO**